

## 2 REPORTE DE INDICADOR CUARTO TRIMESTRE 2022

Dependencia/Entidad: **64 IMIP; INSTITUTO MUNICIPAL DE INVESTIGACIÓN Y PLANEACIÓN URBANA DEL MUNICIPIO DE MEXICALI.**

Nombre del Indicador: **TASA DE EFICACIA DE FOMENTO A LOS INSTRUMENTOS JURÍDICOS SOBRE EL DESARROLLO URBANO Y EL ORDENAMIENTO TERRITORIAL.**

Atención:  Municipio  Ciudad  Valle

Liga al PMD: Política Pública: **1 - Mexicali Seguro y en Paz. 3 - Mexicali Crece. 4 - Gobernar para Servir.** Estrategia: **1.5 - Cultura de Protección Civil. 3.6 - Planeación y Diseño Urbano. 4.2 -Gestión Pública Participativa. 4.5 Captación de Ingresos Municipales.**

Línea de Acción: **1.5.1 - Coordinación Interinstitucional en Materia de Protección Civil.**

**3.6.1 - Actualización de los Diagnósticos, Planes y Normativa Urbana.**

**4.2.3 - Fortalecimiento y Publicidad del Sistema de Gestión por Resultados.**

**4.5.2 - Proyectos en Coparticipación.**

Programa: **511- Gestión Administrativa.**

Objetivo del Indicador: **Identificar la eficacia en las gestiones de recursos, para realizar o actualizar los instrumentos jurídicos de planeación urbana.**

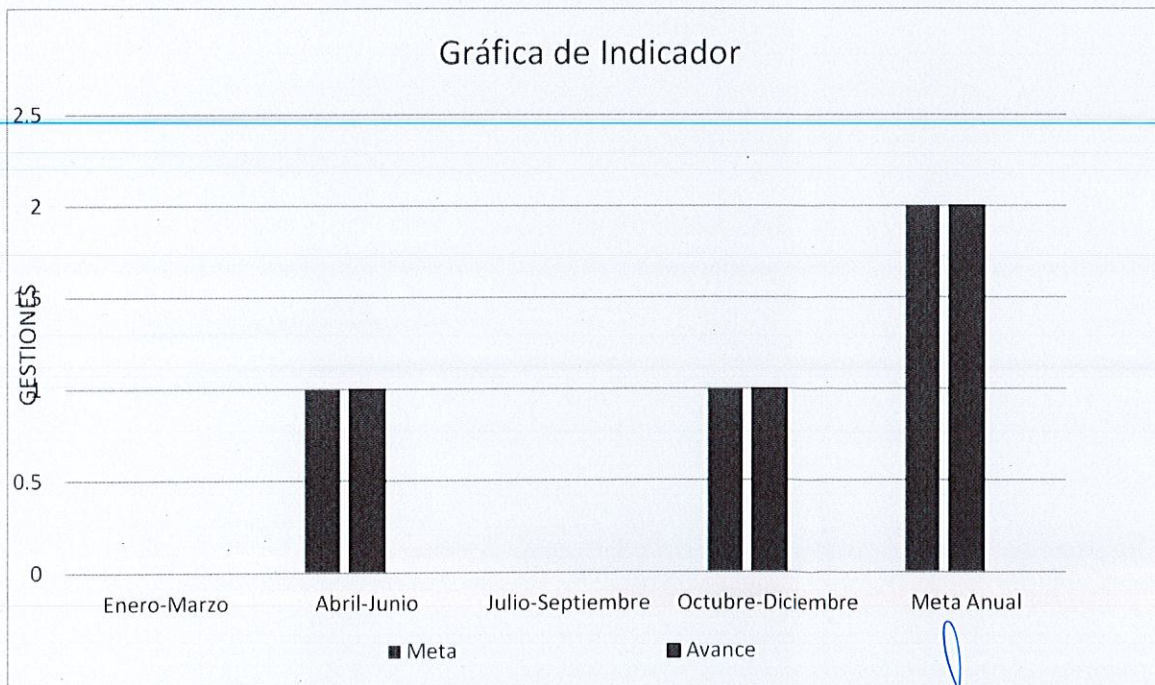
Interpretación o Lectura: **A mayor número de instrumentos jurídicos de planeación urbana actualizados; mayor el porcentaje de eficiencia de las gestiones realizadas.**

AVANCES	ENERO-MARZO		ABRIL-JUNIO		JULIO-SEPTIEMBRE		OCTUBRE-DICIEMBRE		ACUMULADO	
META			<b>1</b>		<b>0</b>		<b>1</b>		<b>2</b>	
RESULTADO		%	<b>1.0</b>	%	<b>0.0</b>	%	<b>1.0</b>	%	<b>2.0</b>	%
			<b>100.00</b>		<b>0.00</b>		<b>100.00</b>		<b>100.00</b>	

Meta Anual: **2**

Unidad de Medida: **Gestión**

Frecuencia: **Trimestral**



## REPORTE DE INDICADOR CUARTO TRIMESTRE 2022

Dependencia/Entidad: **64 IMIP; INSTITUTO MUNICIPAL DE INVESTIGACIÓN Y PLANEACIÓN URBANA DEL MUNICIPIO DE MEXICALI.**

Nombre del Indicador: **EFICIENCIA PROGRAMÁTICA PRESUPUESTAL.**

Atención:  Municipio     Ciudad     Valle     San Felipe

Liga al PMD: Política Pública: **4 – Gobernar para Servir.**

Estrategia: **4.6 – Austeridad y Racionalidad del Gasto.**

Línea de Acción: **4.6.1 – Medida en el ejercicio de los Recursos Públicos.**

Programa: **511 - Gestión Administrativa.**

Objetivo del Indicador: **Medir el porcentaje de cumplimiento y/o avance del Programa Operativo Anual respecto al porcentaje de recurso ejercido en el periodo.**

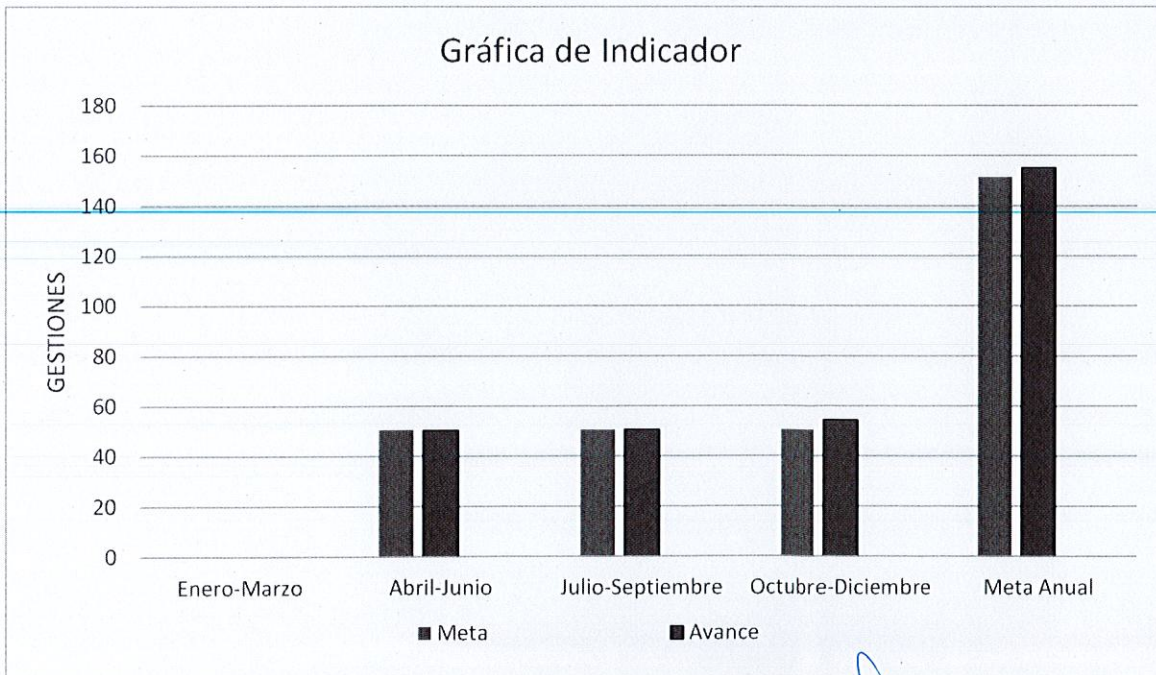
Interpretación o Lectura: **A mayor porcentaje, mayor el grado de cumplimiento del ejercicio del gasto y cumplimiento de las metas y objetivos del Programa Operativo Anual.**

AVANCE	ENERO-MARZO		ABRIL-JUNIO		JULIO-SEPTIEMBRE		OCTUBRE-DICIEMBRE		ACUMULADO	
META			<b>50.50</b>		<b>50.50</b>		<b>50.50</b>		<b>151.15</b>	
RESULTADO		%	50.33	% 99.66	50.33	% 99.66	54.36	% 107.64	155.15	% 102.64

Meta Anual: **202**

Unidad de Medida: **Gestión**

Frecuencia: **Trimestral**



*[Handwritten signature]*

*[Handwritten signature]*

## REPORTE DE INDICADOR CUARTO TRIMESTRE 2022

Dependencia/Entidad: **64 IMIP; INSTITUTO MUNICIPAL DE INVESTIGACIÓN Y PLANEACIÓN URBANA DEL MUNICIPIO DE MEXICALI.**

Nombre del Indicador: **SEGUIMIENTO Y ACTUALIZACIÓN DE LOS INSTRUMENTOS DE PLANEACIÓN.**

Atención:  Municipio  Ciudad  Valle

Liga al PMD: Política Pública: **3 – Mexicali Crece .**

Estrategia: **3.6 - Planeación y Diseño Urbano. 3.7 - Movilidad y Seguridad Vial.**

Línea de Acción: **3.6.3 – Actualización de los Diagnósticos Planes y Normativa Urbana.**

**3.7.1 – Programa Integral de Seguridad Vial.**

Programa: **642 – Planeación Urbana.**

Objetivo del Indicador: **Medir la relación entre el número de trámites realizados durante el ejercicio y los instrumentos normativos de planeación urbana y ordenación del territorio; atendiendo los requerimientos bajo el sustento jurídico en la materia.**

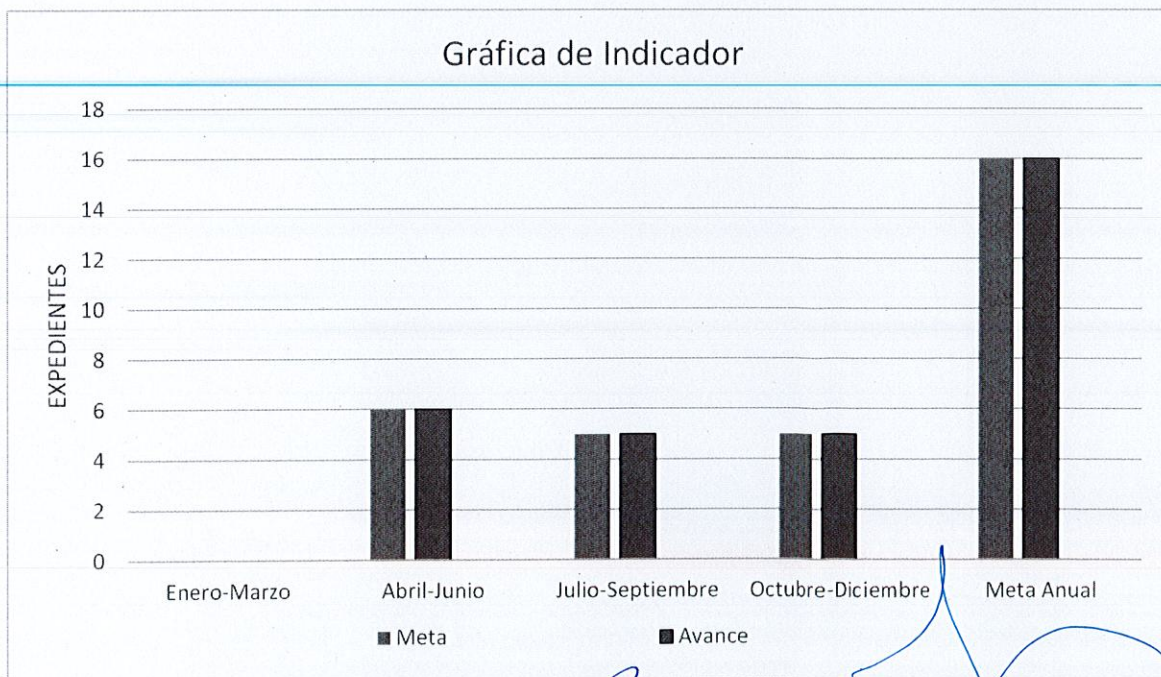
Interpretación o Lectura: **A mayor cantidad de tramites atendidos bajo el sustento jurídico de instrumentos de planeación urbana actualizados; mayor el grado de cumplimiento, al ofrecer una atención de calidad, con apego a los requerimientos que ocasiona la dinámica urbana Anual.**

AVANCES	ENERO-MARZO		ABRIL-JUNIO		JULIO-SEPTIEMBRE		OCTUBRE-DICIEMBRE		ACUMULADO	
META			6		5		5		16	
RESULTADO		%	6.0	% 100.00	5.0	% 100.0	5.0	% 100.0	16.00	% 100.0

Meta Anual: **16**

Unidad de Medida: **Expediente**

Frecuencia: **Trimestral**



## REPORTE DE INDICADOR CUARTO TRIMESTRE 2022

Dependencia/Entidad: **64 IMIP; INSTITUTO MUNICIPAL DE INVESTIGACIÓN Y PLANEACIÓN URBANA DEL MUNICIPIO DE MEXICALI.**

Nombre del Indicador: **ACTUALIZACIÓN DE PROYECTOS.**

Atención:  Municipio  Ciudad  Valle

Liga al PMD: Política Pública: **3 – Mexicali Crece.**

Estrategia: **3.6 - Planeación y Diseño Urbano.**

Línea de Acción: **3.6.2 - Desarrollo de un Banco de Proyectos Estratégicos. 3.6.5 – Mejoramiento de la Imagen Urbana.**

Programa: **642 – Planeación Urbana.**

Objetivo del Indicador: **Medir la cantidad de nuevos proyectos actualizados y/o acopiados que serán integrados al banco de proyectos estratégicos.**

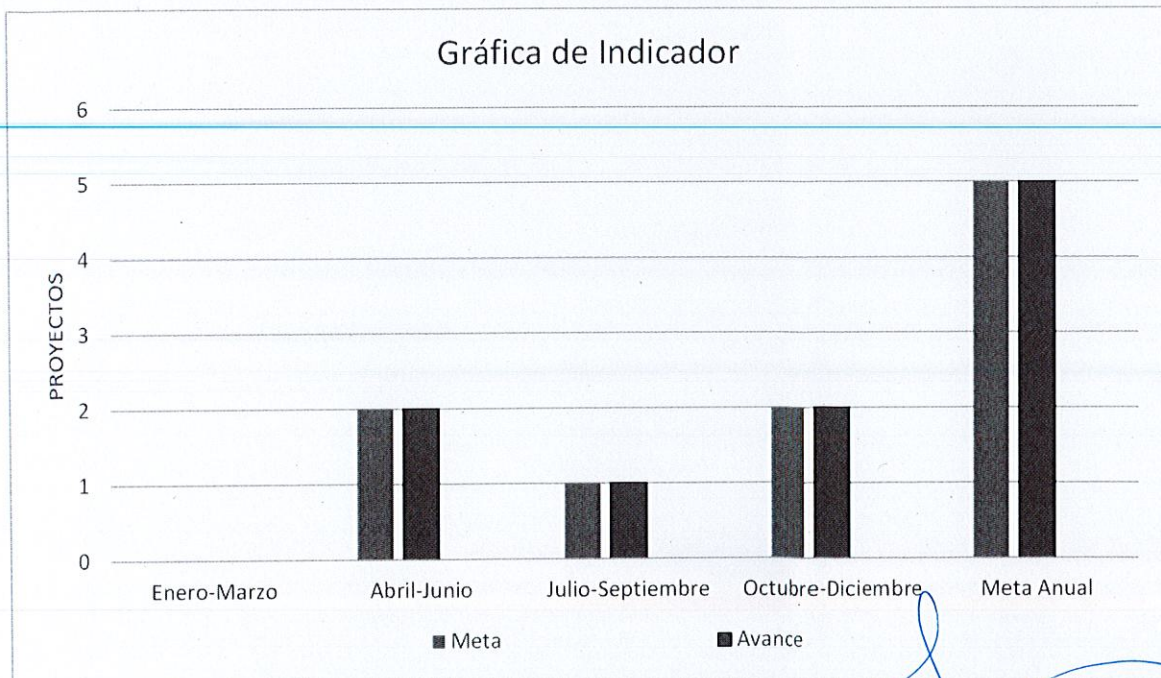
Interpretación o Lectura: **A mayor cantidad del indicador; mayor es la actualización del banco de proyectos y a menor número del indicador; menor es la actualización del banco de proyectos y menor es la participación de dependencias públicas e instituciones educativas.**

AVANCES	ENERO-MARZO		ABRIL-JUNIO		JULIO-SEPTIEMBRE		OCTUBRE-DICIEMBRE		ACUMULADO	
META			<b>2</b>		<b>1</b>		<b>2</b>		<b>5</b>	
RESULTADO		%	<b>2.0</b>	% <b>100.0</b>	<b>1.0</b>	% <b>100.0</b>	<b>2.0</b>	% <b>100.0</b>	<b>5.0</b>	% <b>100.00</b>

Meta Anual: **5**

Unidad de Medida: **Proyectos**

Frecuencia: **Trimestral**



## REPORTE DE INDICADOR CUARTO TRIMESTRE 2022

Dependencia/Entidad: **64 IMIP; INSTITUTO MUNICIPAL DE INVESTIGACIÓN Y PLANEACIÓN URBANA DEL MUNICIPIO DE MEXICALI.**

Nombre del Indicador: **SECTORES ATENDIDOS CON LAS ESTRATEGIAS DE DIFUSIÓN.**

Atención:  Municipio  Ciudad  Valle

Liga al PMD: Política Pública: **3 – Mexicali Crece.**

Estrategia: **3.6 - Planeación y Diseño Urbano.**

Línea de Acción: **3.6.5 – Actualización de los Diagnósticos, Planes y Normativa Urbana.**

Programa: **642 – Planeación Urbana.**

Objetivo del Indicador: **Medir la influencia o participación del Instituto en los diferentes sectores involucrados en el desarrollo urbano.**

Interpretación o Lectura: **A mayor registro de sectores atendidos, mayor promoción de planes y programas de desarrollo urbano, (Mayor apertura al acceso de la información).**

AVANCES	ENERO-MARZO		ABRIL-JUNIO		JULIO-SEPTIEMBRE		OCTUBRE-DICIEMBRE		ACUMULADO	
META			<b>1</b>		<b>2</b>		<b>1</b>		<b>4</b>	
RESULTADO			<b>1.0</b>	<b>% 100.0</b>	<b>2.0</b>	<b>% 100.0</b>	<b>1.0</b>	<b>% 100.0</b>	<b>4.0</b>	<b>% 100.0</b>

Meta Anual: **4**

Unidad de Medida: **Expediente**

Frecuencia: **Trimestral**

